

Artikelnummer/Itemnumber: 465FUB

Die Absperr-Stilpfosten-Serie Ø 60 mm ist eine leichte, aber dennoch schmuckvolle Variante unserer Stilpoller. Absperr-Stilpfosten aus Stahlrundrohr Ø 60 mm, ca. 950 mm Überflur, feuerverzinkt und anthrazitgrau (RAL 7016) beschichtet., umlegbar, selbsteinrastende Verriegelung, für Dübelbefestigung, mit Bodenplatte 100 x 150 mm, mit

The ornamental bollard series Ø 60 mm A light-weight but very stylish version of our ornamental bollards. Barrier ornamental bollard of round steel tube Ø 60 mm, approx. 950 mm above ground, hot-dip galvanized and coated anthracite grey (RAL 7016)., foldable, self-engaging lock, to be fixed by plugs, with base plate 100 x 150 mm, with triangular locking



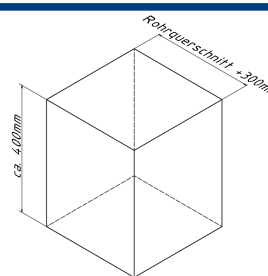
19,00



1. Erdaushub für Fundament
Breite: Durchmesser / Querschnitt des Pfostens + ca. 300mm
Tiefe: ca. 400mm
siehe Abb.1

earth excavation for foundation
width: diameter / cross section of the post + ca. 300mm
depth: ca. 400mm
see Abb.1

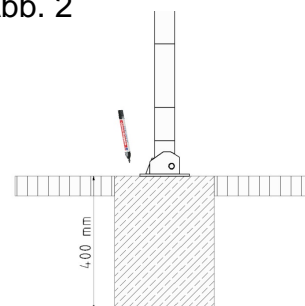
Abb. 1



2. Beton hineingeben

pour in concrete

Abb. 2




3. Beton verdichten und glätten, anschließend aushärten lassen

compressing and smoothing the concrete and let it Cure

Abb. 3

4. Pfosten mittig auf dem Fundament positionieren und Umlegerichtung bestimmen
siehe Abb.3

place the post in the Center of the foundation and determine the tilt direction
see Abb.3



5. Bohrungsposition auf den Untergrund übertragen

transfer the boring position on the Underground

6. Löcher gemäß Punkt 5 Bohren, Umlegerichtung prüfen und mit Befestigungsmaterial fixieren.

drill holes according to Point 5, check tilt direction and fixate with fastening material.

optional :

Art.Nr.
470.71

