

Artikelnummer/Itemnumber: 419_4740

Teppichklopfergerüst Ausführung wie
Wäschetrockengerüst jedoch ohne
Haken, Querrohr 4000 mm,
Stahlrohr Ø 60 mm

Carpet beater frame Design same as
laundry drying stand but without
hooks, Cross tube 4000 mm, steel
tube Ø 60 mm



26,00

1. Erdaushub für Fundament

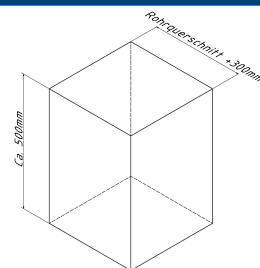
Breite: Durchmesser / Querschnitt
des Standrohres + ca. 300mm

Tiefe: ca. 500mm

Fundamentabstand: Querrohrlänge - Rohrquerschnitt
Siehe Abb.1

earth excavation for foundation
width: diameter / cross section of
the post + ca. 300mm
depth: ca. 500mm
foundation distance: Crosstube length -
tubediameter
see Abb.1

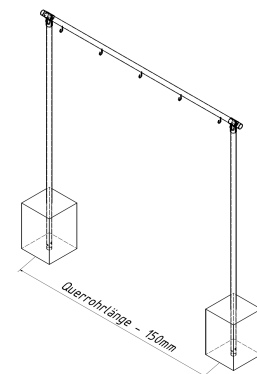
Abb. 1



2. Wäschegerüst öffnen und auf die Standrohre stecken, Querrohr einschieben und mit Schrauben fixieren

open clamps and put on Standing posts
put transverse tube in and fixate with screws


Abb. 2



3. Bügel mittig in die Fundamentlöcher stellen siehe Abb.3

place the post in the center of
the foundation holes
see Abb.3

Abb. 3



4. Beton hineingeben

pour in concrete

5. Mit der Wasserwaage ausrichten

adjust with spirit level

6. Beton verdichten und glätten, anschließend aushärten lassen

compressing and smoothing
the concrete and let it cure

